

ОТЧЕТ О ФИНАНСОВЫХ РЕЗУЛЬТАТАХ ДЕЯТЕЛЬНОСТИ УЧРЕЖДЕНИЯ

на 1 января 2024 г.

МБОУ СОШ с.Ивановка ММР

Учреждение

Обособленное подразделение
Учредитель

Российская Федерация






Наименование органа, осуществляющего полномочия учредителя
Периодичность: годовая
Единица измерения: руб.

Муниципальное казённое учреждение "Методическая служба обеспечения образовательных учреждений" Михайловского муниципального района

КОДЫ	0503721
Форма по ОКУД	01.01.2024
Дата	31135403
по ОКПО	2520007616
ИНН	00000001
по ОКТМО	
по ОКПО	
ИНН	954
Глава по БК	
по ОКЕИ	383

Наименование показателя	Код строки	Код аналитик и	Деятельность с целевыми средствами	Деятельность по государственному заданию	Приносящая доход деятельность	Итого
1	2	3	4	5	6	7
Доходы	010	100	1 269 921,25	57 886 415,11	-	59 156 336,36
в том числе:						
Доходы от оказания платных услуг (работ)		131	-	58 285 027,20	-	58 285 027,20
Поступления текущего характера бюджетным и автономным учреждениям от сектора государственного управления		152	1 269 921,25	-	-	1 269 921,25
Доходы от выбытия активов		172	-	-4 852 267,54	-	-4 852 267,54
Доходы от оценки активов и обязательств		176	-	2 298 441,11	-	2 298 441,11
Безвозмездные неденежные поступления капитального характера от сектора государственного управления и организаций государственного сектора		195	-	2 155 214,34	-	2 155 214,34
Расходы	150	200	1 177 071,25	58 741 176,65	-	59 918 247,90
в том числе:						
Заработная плата		211	273 261,19	35 287 705,65	-	35 560 966,84
Прочие несоциальные выплаты персоналу в денежной форме		212	-	3 800,00	-	3 800,00
Начисления на выплаты по оплате труда		213	82 524,91	10 656 887,32	-	10 739 412,23
Услуги связи		221	-	32 548,50	-	32 548,50
Коммунальные услуги		223	-	3 548 707,82	-	3 548 707,82
Работы, услуги по содержанию имущества		225	-	285 915,22	-	285 915,22
Прочие работы, услуги		226	816 665,15	3 503 533,61	-	4 320 198,76
Социальные пособия и компенсации персоналу в денежной форме		266	4 620,00	99 460,51	-	104 080,51
Амортизация		271	-	4 943 574,36	-	4 943 574,36
Расходование материальных запасов		272	-	112 130,66	-	112 130,66
Налоги, пошлины и сборы		291	-	266 913,00	-	266 913,00
Чистый операционный результат (стр. 301 - стр. 302); (стр. 310 + стр. 410)	300		92 850,00	-854 761,54	-	-761 911,54
Операционный результат до налогообложения (стр. 010 - стр. 150)	301		92 850,00	-854 761,54	-	-761 911,54
Налог на прибыль	302		-	-	-	-
Операции с нефинансовыми активами (стр. 320 + стр. 330 + стр. 350 + стр. 360 + стр. 370 + стр. 380 + стр. 390 + стр. 395 + стр. 400)	310		-	4 032 471,10	-	4 032 471,10
Чистое поступление основных средств	320		-	1 609 098,77	-	1 609 098,77
в том числе:						
увеличение стоимости основных средств	321	310	92 850,00	5 185 047,74	-	5 277 897,74
уменьшение стоимости основных средств	322	41X	92 850,00	3 575 948,97	-	3 668 798,97

увеличение задолженности по предоставленным займам (ссудам)	461	540	-	-	-	-
уменьшение задолженности по предоставленным займам (ссудам)	462	640	-	-	-	-
Чистое поступление иных финансовых активов	470		-	-	-	-
в том числе:						
увеличение стоимости иных финансовых активов	471	550	-	-	-	-
уменьшение стоимости иных финансовых активов	472	650	-	-	-	-
Чистое увеличение дебиторской задолженности	480		-	-	-	-4 852 267,54
в том числе:						
увеличение дебиторской задолженности	481	560	1 269 921,25	59 902 737,37	8 250,00	61 180 908,62
уменьшение дебиторской задолженности	482	660	1 269 921,25	64 755 004,91	8 250,00	66 033 176,16
Операции с обязательствами (стр. 520 + стр. 530 + стр. 540 + стр. 550 + стр. 560)	510		-92 850,00	-75 283,89	-	-168 133,89
Чистое увеличение задолженности по внутренним привлеченным заимствованиям	520		-	-	-	-
в том числе:						
увеличение задолженности по внутренним привлеченным заимствованиям	521	710	-	-	-	-
уменьшение задолженности по внутренним привлеченным заимствованиям	522	810	-	-	-	-
Чистое увеличение задолженности по внешним привлеченным заимствованиям	530		-	-	-	-
в том числе:						
увеличение задолженности по внешним привлеченным заимствованиям	531	720	-	-	-	-
уменьшение задолженности по внешним привлеченным заимствованиям	532	820	-	-	-	-
Чистое увеличение прочей кредиторской задолженности	540		-92 850,00	-75 283,89	-	-168 133,89
в том числе:						
увеличение прочей кредиторской задолженности	541	730	1 427 460,97	78 700 167,32	8 250,00	80 135 878,29
уменьшение прочей кредиторской задолженности	542	830	1 520 310,97	78 775 451,21	8 250,00	80 304 012,18
Чистое изменение резервов предстоящих расходов	550	x	-	-	-	-
Чистое изменение резервов предстоящих расходов	560	x	-	-	-	-

Руководитель  (подпись) **С. А. Мокроусова** (расшифровка подписи)
Главный бухгалтер  (подпись) **В. Д. Лемзякова** (расшифровка подписи)
Централизованная бухгалтерия (наименование, ОГРН, ИНН, КПП, местонахождение)
Руководитель (должность)  (подпись) **В. Д. Лемзякова** (расшифровка подписи)
Руководитель (уполномоченное лицо)  (подпись) **В. Д. Лемзякова** (расшифровка подписи)
Исполнитель (должность)  (подпись) **В. Д. Лемзякова** (расшифровка подписи)
(телефон, e-mail)